

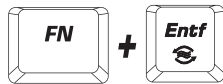


D Gaming Tastatur Funktionen

LED Beleuchtung

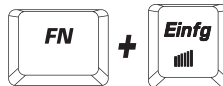
1. FN + Entf

Wave / Horse Race Modus aktivieren



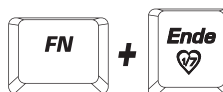
2. FN + Einfg

Spectrum Modus aktivieren



3. FN + Ende

Breathing Modus aktivieren



4. FN + Pos1

Monochrome Modus aktivieren



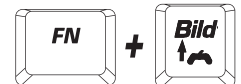
5. FN + Bild runter

Beleuchtung aktivieren / deaktivieren



6. FN + Bild hoch

Customization Modus aktivieren:
Drücken Sie FN + Bild hoch erneut,
die LEDs leuchten auf.

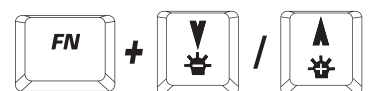


Drücken Sie FN + 1/2/3/4/5/6 um
bestimmte Bereiche der Tastatur
andersfarbig zu beleuchten.

Drücken Sie FN + Bild hoch erneut
um zu speichern und den
Customization Modus zu verlassen

7. FN + Pfeil runter / hoch

Helligkeit anpassen
(Monochrome Modus)



8. FN + Pfeil links / rechts

Geschwindigkeit anpassen
(Wave, Horse Race, Spectrum,
Breathing Modus)



Multimedia Funktionen

FN + F1	Medien starten	FN + F7	Abspielen/Pause
FN + F2	Leiser	FN + F8	Nächstes Lied
FN + F3	Lauter	FN + F9	E-Mail
FN + F4	Stumm	FN + F10	Web/Home
FN + F5	Medien anhalten	FN + F11	Tastatur sperren
FN + F6	Vorheriges Lied	FN + F12	Rechner

Makro Funktionen

Drücken Sie FN + REC um die Makro-Aufzeichnung zu starten, die LEDs leuchten auf.

Drücken Sie nun Ihre gewünschte Tasten-Kombination und beenden mit G1/G2/G3/G4. Die LEDs leuchten nun nicht mehr.

Drücken Sie G1/G2/G3/G4 um Ihr aufgezeichnetes Makro abzurufen.

Um alle Aufnahmen zu löschen drücken und halten Sie FN + CK für drei Sekunden.

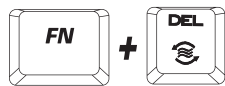


GB Gaming keyboard functions

LED illumination

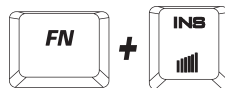
1. FN + DEL

Activate Wave / Horse Race Mode



2. FN + INS

Activate Spectrum Mode



3. FN + END

Activate Breathing Mode



4. FN + Home

Activate Monochrome Mode



5. FN + PG DN

Activate / deactivate illumination



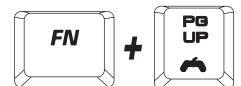
6. FN + PG UP

Activate Customization Mode:

Press FN + PG UP again, LEDs light up.

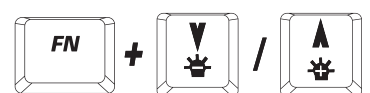
Press FN + 1/2/3/4/5/6 to illuminate partitions in different colors.

Press FN + PG UP again to save and exit Customization Mode.



7. FN + Cursor down / up

Adjust brightness
(Monochrome Mode)



8. FN + Cursor left / right

Adjust speed
(Wave, Horse Race, Spectrum,
Breathing Mode)



Multimedia functions

FN + F1	Media play	FN + F7	Play/Pause
FN + F2	Volume down	FN + F8	Next track
FN + F3	Volume up	FN + F9	E-Mail
FN + F4	Mute	FN + F10	Web/Home
FN + F5	Media stop	FN + F11	Keyboard lock
FN + F6	Previous track	FN + F12	Calculator

Macro functions

Press FN + REC to start recording the macro, LEDs light up.

Now press your desired key combination and end with pressing G1/G2/G3/G4. The LEDs no longer light up.

Now press G1/G2/G3/G4 to execute the macro that you recorded.

To delete all recordings, press and hold FN + CK for three seconds.